



# आ.व. २०८१/८२ को बजेटको अर्धवार्षिक समीक्षा - २०८१

मिति:- २०८१ फाल्गुण ०८ गते



प्रस्तुतकर्ता  
डिलाराम पन्थी

प्रदेश सचिव  
आर्थिक मामिला तथा योजना मन्त्रालय



# प्रस्तुतीकरणका विषयहरू:

- ❖ २०८१/८२ को बजेटको संक्षिप्त विवरण
- ❖ मन्त्रालय/निकायगत उपलब्धिको विवरण
- ❖ २०८१ फागुन ३ सम्मको मन्त्रालयगत खर्चको विवरण
- ❖ प्रदेशको जम्मा खर्च विवरण
- ❖ स्रोत व्यवस्थापन
- ❖ वार्षिक बजेट तथा कार्यक्रम कार्यान्वयनमा देखिएका समस्या तथा चुनौती
- ❖ बाँकी अवधिको लागि अवलम्बन गर्नुपर्ने रणनीति



## आ.व. २०८१/८२ को बजेटको सङ्क्षिप्त विवरण

- ❖ कूल बजेट: ३८.९७ अर्ब
- ❖ चालु खर्च: ११.२४ अर्ब
- ❖ पुँजीगत खर्च: २४.५८ अर्ब
- ❖ स्थानीय तहलाई वित्त हस्तान्तरण: ३.१४ अर्ब
- ❖ सङ्घबाट प्राप्त अनुदान: १४.०१ अर्ब
- ❖ सङ्घबाट प्राप्त हुने राजस्व बाँडफाँट: १२.५० अर्ब
- ❖ प्रदेश सरकारको आन्तरिक राजस्व: ४.७१ अर्ब
- ❖ बाँडफाँट हुने राजस्व:
  - ❖ प्रदेशले सङ्कलन गर्ने: २.८ अर्ब
  - ❖ स्थानीय तहले सङ्कलन गर्ने: २.९ अर्ब
  - ❖ मौज्जात: २ अर्ब



## मन्त्रालय/निकायगत उपलब्धिको समष्टिगत विवरणः

- ❖ नयाँ ट्रयाक निर्माण ०.१५कि.मि., सडक चौडा कि.मि.- ३४.३, ग्राभेल सडक- १४.२ कि.मि., कालोपत्रे सडक (कि.मि.)- ३३.८५, ढलान सडक (कि.मि.)- ४.२६, सडक पुल (वटा)- १२, झोलुङ्गे पुल (वटा)- २, कल्भर्ट/कजवे निर्माण- ४८ वटा भएका,
- ❖ प्रदेश राजधानीको प्रशासनिक परिसरमा १ वटा भवनको Structure को कार्य सम्पन्न र अन्य ९ वटा भवन पूरा हुने चरणमा,
- ❖ संसदीय समितिहरूका ९ वटा भवनको निर्माण कार्य भैरहेको, प्रदेश राजधानी निर्माण आयोजनामा ६५%भौतिक प्रगति,
- ❖ डिप ट्युबवेल ८ वटा सम्पन्न, २१ वटा निर्माणको चरणमा, ट्याङ्की २४ वटा निर्माण सम्पन्न, ३३ वटा निर्माणाधिन अवस्थामा, इन्टेक २० वटा सम्पन्न, २ वटा कलेक्सन च्याम्बर निर्माण सम्पन्न, फिल्टर ट्याङ्की १ वटा र सेडिमेन्टेसन ट्याङ्की १ वटा सम्पन्न, यसबाट ४५० घरधुरी लाभान्वित भएका,
- ❖ वोरिड १ वटा, इन्टेक २ वटा र ट्याङ्की ७ वटा सम्पन्न,
- ❖ उर्जा,जलश्रोत तथा सिचाई मन्त्रालयमा विस्तृत अध्ययन कार्य सम्पन्न भई पेश भएका ३७ वटा योजनाहरूको एप्राइजल स्वीकृत, १३ वटा योजनाहरूको खरिद गुरुयोजना स्वीकृत भई २ वटा योजनाहरूको बहुवर्षीय सहमतिका लागी पेश भएको,



## मन्त्रालय/निकायगत उपलब्धिको समष्टिगत विवरणः

- ❖ उद्योग तथा बाणिज्य फर्म दर्तामा लाग्दै आएको शुल्कमा ५०% छुट र फर्महरूको नविकरण वा खारेजी गर्दा लाग्ने शुल्क र जरिवानाको ५% रकम बुझाएमा नविकरण हुन सक्ने व्यवस्था गरी कार्यान्वयन भइरहेको । विद्युतीय प्रणालीमा लैजान Software निर्माण र प्रयोगमा ल्याउने कार्य भईरहेको,
- ❖ २ वटा चक्ला वनको ३,१२३।६३ हेक्टर वन व्यवस्थापन गरिएको साथै ८ वटा साझेदारी वनको जम्मा २२,१९०.२८ हेक्टर वन व्यवस्थापनबाट जम्मा १,४६,२१३ घरधुरी लाभान्वित,
- ❖ यस समीक्षा अवधिसम्ममा ३९६ वटा सामुदायिक वनको ९४,१०७.०६ हेक्टर वन व्यवस्थापन भई जम्मा १,१६,१०० घरधुरी लाभान्वित,
- ❖ दोस्रो आवधिक योजना विकास परिषद्बाट स्वीकृत भएको । लुम्बिनी प्रदेशको Data Portal निर्माण, Project Bank सम्बन्धी निर्देशिका तयार भइरहेको,
- ❖ भ्रष्टाचार न्यूनीकरणका लागि पाँच वर्षे रणनीतिक कार्ययोजना निर्माण भई कार्यान्वयनमा ल्याइएको,
- ❖ स्थानीय तहसँगको साझेदारीमा सञ्चालित मुख्यमन्त्री नवप्रवर्तन साझेदारी कार्यक्रमलाई आवश्यक परिमार्जन सहित निरन्तरता दिईएको,
- ❖ प्रदेश निजामती सेवा र स्थानीय सेवा सम्बन्धी ऐन तर्जुमा भएको,
- ❖ मन्त्रिपरिषद्का सदस्यले पालना गर्नुपर्ने आचार संहिता, २०८१ कार्यान्वयनमा ल्याइएको ।



लुम्बिनी प्रदेश सरकार  
आर्थिक मामिला तथा योजना मन्त्रालय  
राप्ती उपत्यका (देउखुली), नेपाल



## २०८१ फागुन ३ सम्मको मन्त्रालयगत खर्चको विवरण (सुरु विनियोजनका आधारमा)

मन्त्रालय/केन्द्रिय निकाय	चालु खर्च			पुँजीगत खर्च			जम्मा		
	बजेट	खर्च	प्रतिशत	बजेट	खर्च	प्रतिशत	बजेट	खर्च	प्रतिशत
प्रदेश सभा	22.50	9.78	43.47	5.00	1.45	29.10	27.50	11.24	40.86
प्रदेश लोक सेवा आयोग	8.30	4.04	48.63	0.70	0.20	29.27	9.00	4.24	47.13
मुख्यमन्त्री तथा मन्त्रिपरिषद्को कार्यालय	60.67	9.28	15.29	3.92	0.18	4.54	64.59	9.45	14.64
आर्थिक मामिला तथा योजना मन्त्रालय	9.50	3.17	33.42	0.50	0.12	23.58	10.00	3.29	32.93
उद्योग, पर्यटन तथा यातायात व्यवस्था मन्त्रालय	62.48	14.34	22.95	81.99	3.73	4.56	144.47	18.08	12.51
उर्जा, जलस्रोत तथा सिंचाई मन्त्रालय	25.95	10.65	41.02	301.14	44.82	14.88	327.09	55.47	16.96
महिला, बालबालिका तथा जेष्ठ नागरिक मन्त्रालय	16.90	0.19	1.11	1.15	0.00	0.00	18.05	0.19	1.04
कृषि, भूमि व्यवस्था तथा सहकारी मन्त्रालय	138.19	33.38	24.16	9.72	2.27	23.32	147.91	35.65	24.10
आन्तरिक मामिला तथा कानून मन्त्रालय	28.05	2.58	9.21	17.74	0.22	1.26	45.79	2.81	6.13
वन तथा वातावरण मन्त्रालय	115.04	44.09	38.32	110.32	7.38	6.69	225.37	51.46	22.84
भौतिक पूर्वाधार विकास मन्त्रालय	45.15	16.14	35.74	1003.61	189.22	18.85	1048.76	205.36	19.58
सहरी विकास तथा खानेपानी मन्त्रालय	25.93	8.47	32.66	515.01	121.36	23.57	540.94	129.83	24.00
सामाजिक विकास मन्त्रालय	169.37	29.96	17.69	115.05	10.87	9.45	284.42	40.83	14.36
स्वास्थ्य मन्त्रालय	318.09	114.79	36.09	257.49	179.41	69.67	575.58	294.19	51.11
प्रदेश योजना आयोग	2.78	0.62	22.14	0.25	0.01	3.43	3.03	0.62	20.61
स्थानीय तह निकासा	314.13	107.99	34.38	0.00	0.00	0.00	314.13	107.99	34.38
<b>जम्मा</b>	<b>1438.41</b>	<b>409.45</b>	<b>28.47</b>	<b>2458.59</b>	<b>561.25</b>	<b>22.83</b>	<b>3897.00</b>	<b>970.70</b>	<b>24.91</b>

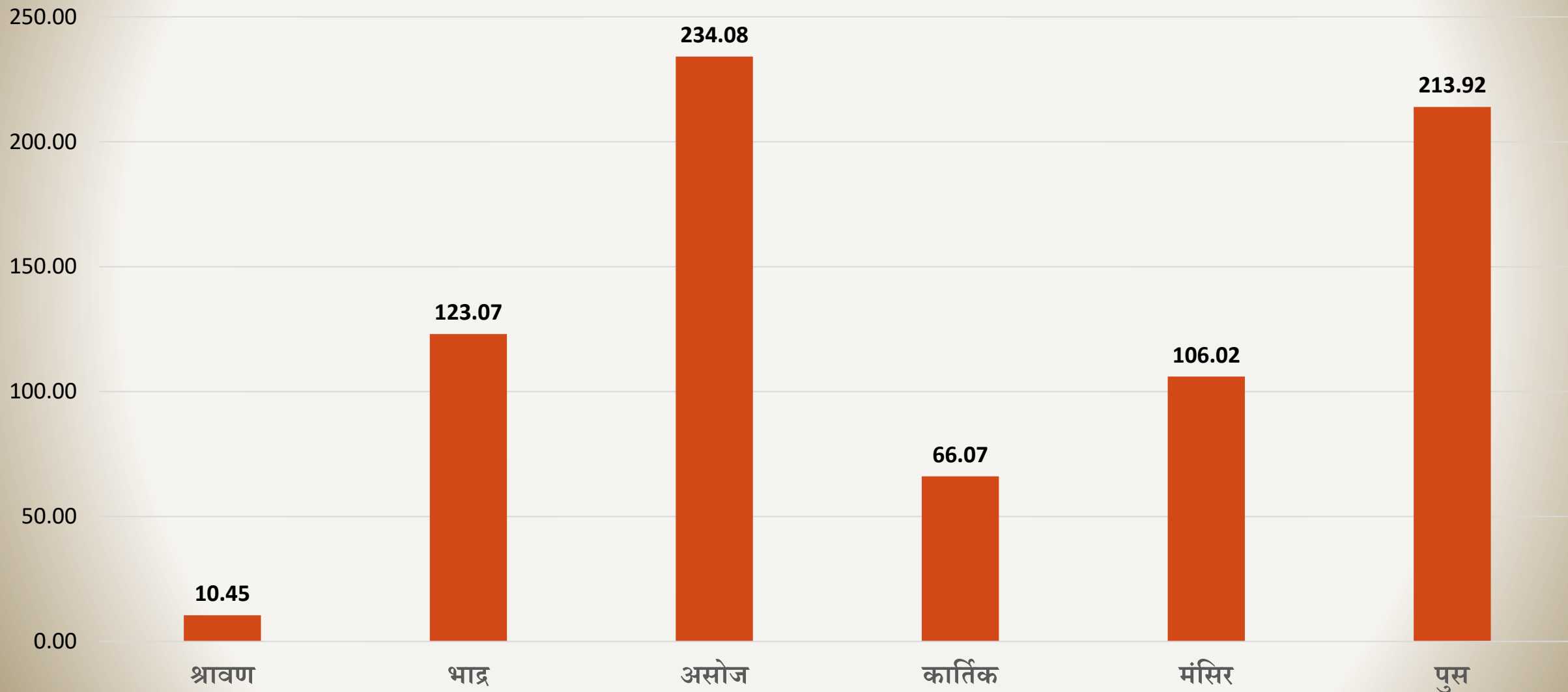


## २०८१ फागुन ५ गतेसम्मको प्रदेशगत खर्च विवरण

प्रदेश	चालु		पुँजीगत		जम्मा		कूल खर्च प्रतिशत	पुँजीगत खर्च प्रतिशत
	विनियोजन	खर्च	विनियोजन	खर्च	विनियोजन	खर्च		
कोशी	17.83	6.88	16.53	3.63	34.36	10.51	30.59	21.96
मधेश	16	2.62	27.89	0.8	43.89	3.42	7.79	2.87
बागमती	25.94	7.96	37.1	5.46	63.04	13.42	21.29	14.72
गण्डकी	13.14	3.73	19.54	4.35	32.68	8.08	24.72	22.26
लुम्बिनी	14.29	4.22	24.68	5.69	38.97	9.91	25.43	23.06
कर्णाली	12.38	3.52	18.78	2.12	31.16	5.64	18.10	11.29
सुदूरपश्चिम	12.86	3.51	18.76	2.25	31.62	5.76	18.22	11.99



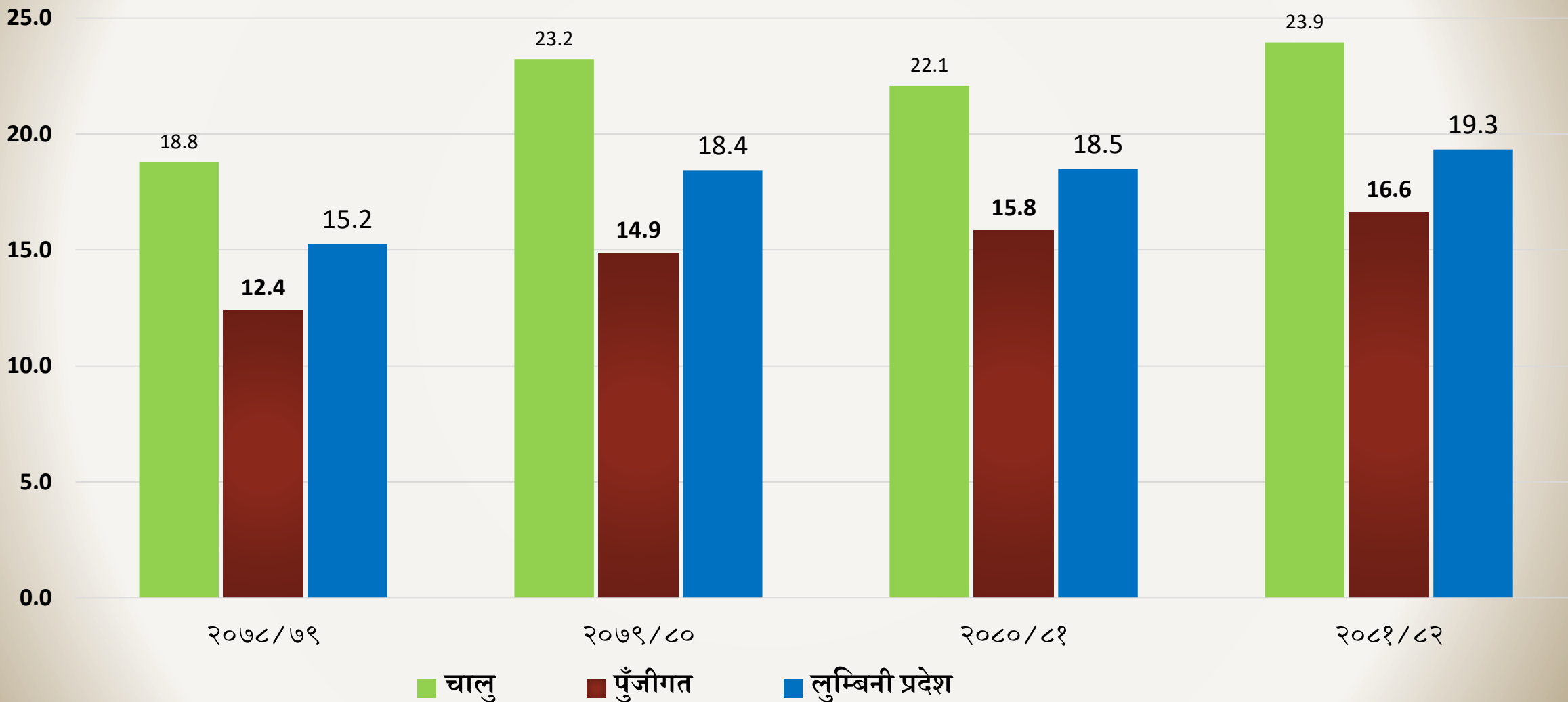
## लुम्बिनी प्रदेशको आ.व. २०८१/८१ को जम्मा खर्च (रु.करोडमा)





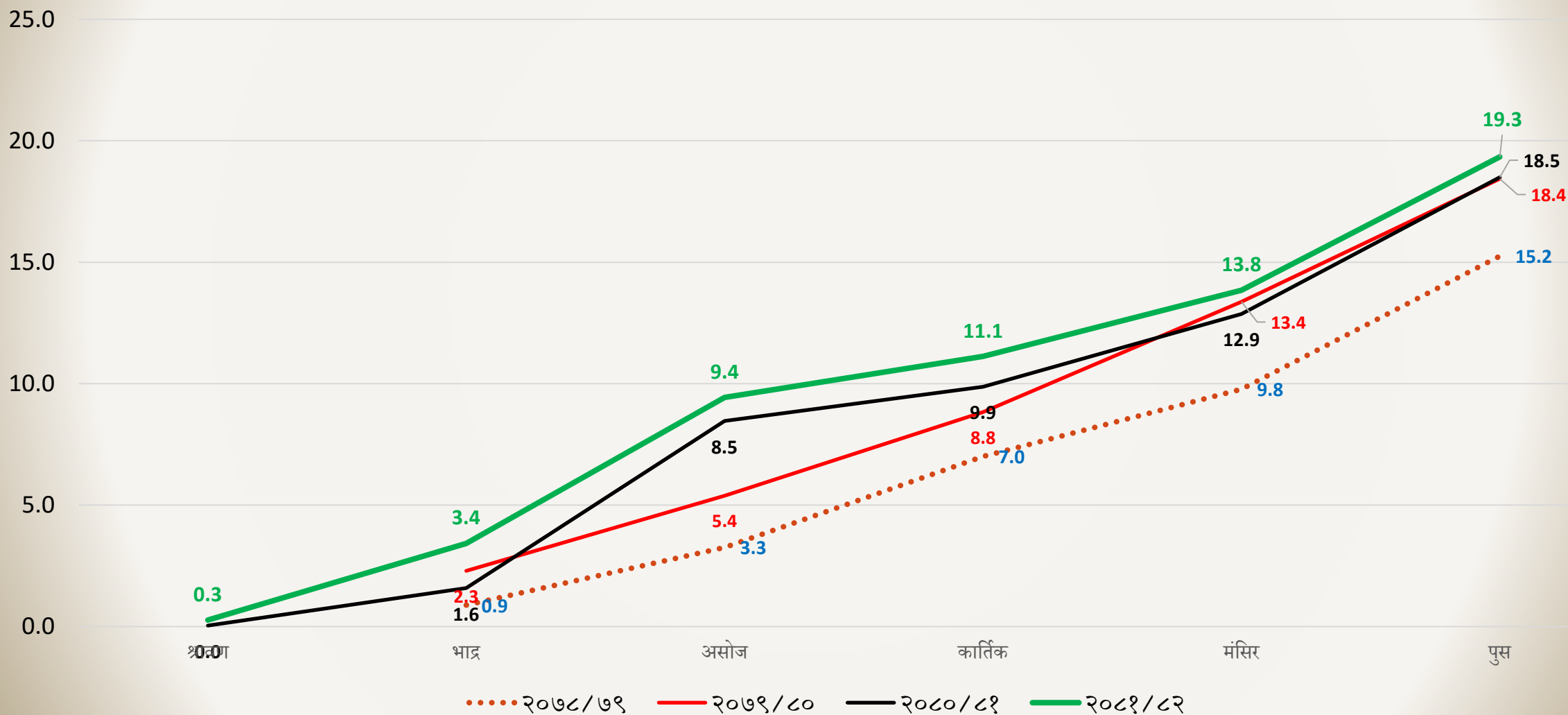


## लुम्बिनी प्रदेशको पुस मसान्तसम्मको खर्चको प्रवृत्ति (प्रतिशत)



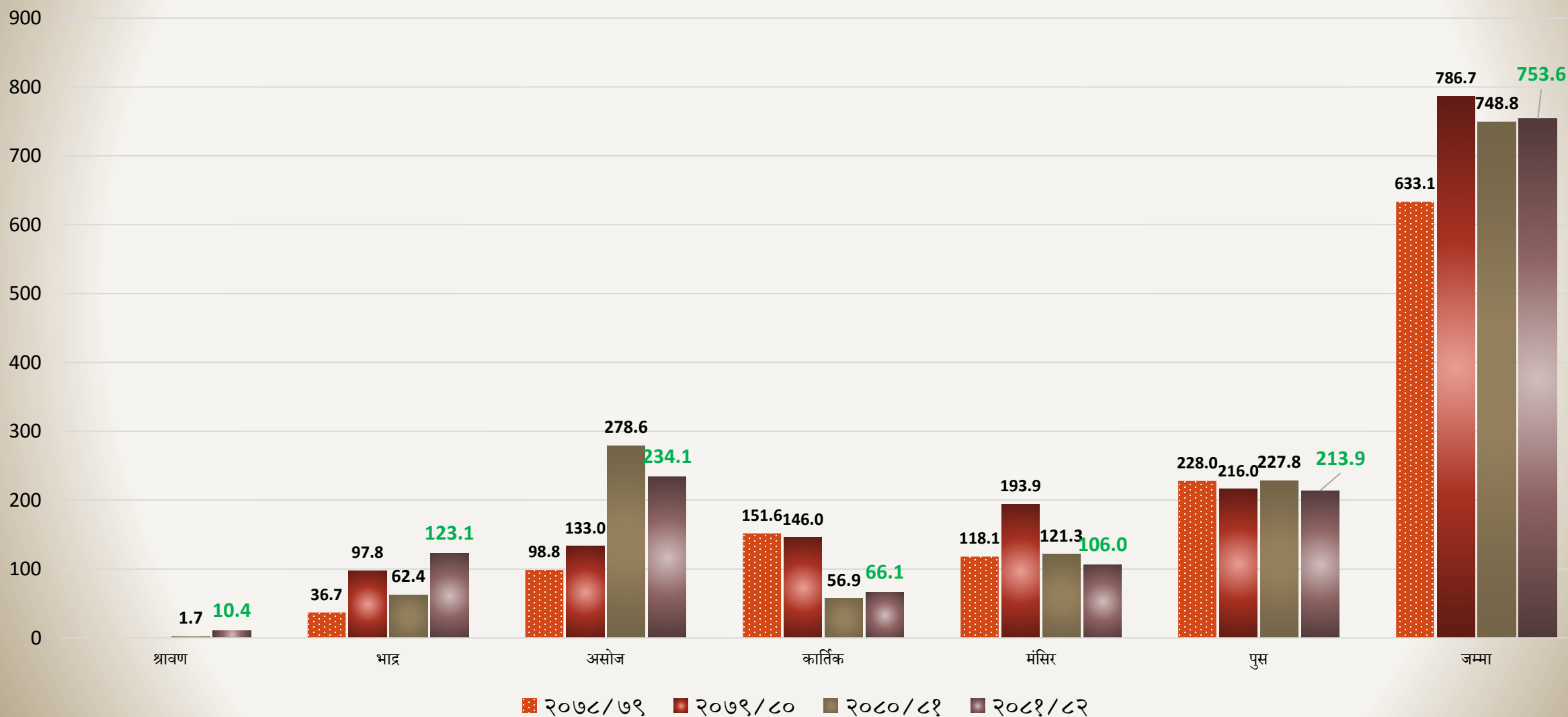


## लुम्बिनी प्रदेशको जम्मा खर्च प्रतिशत



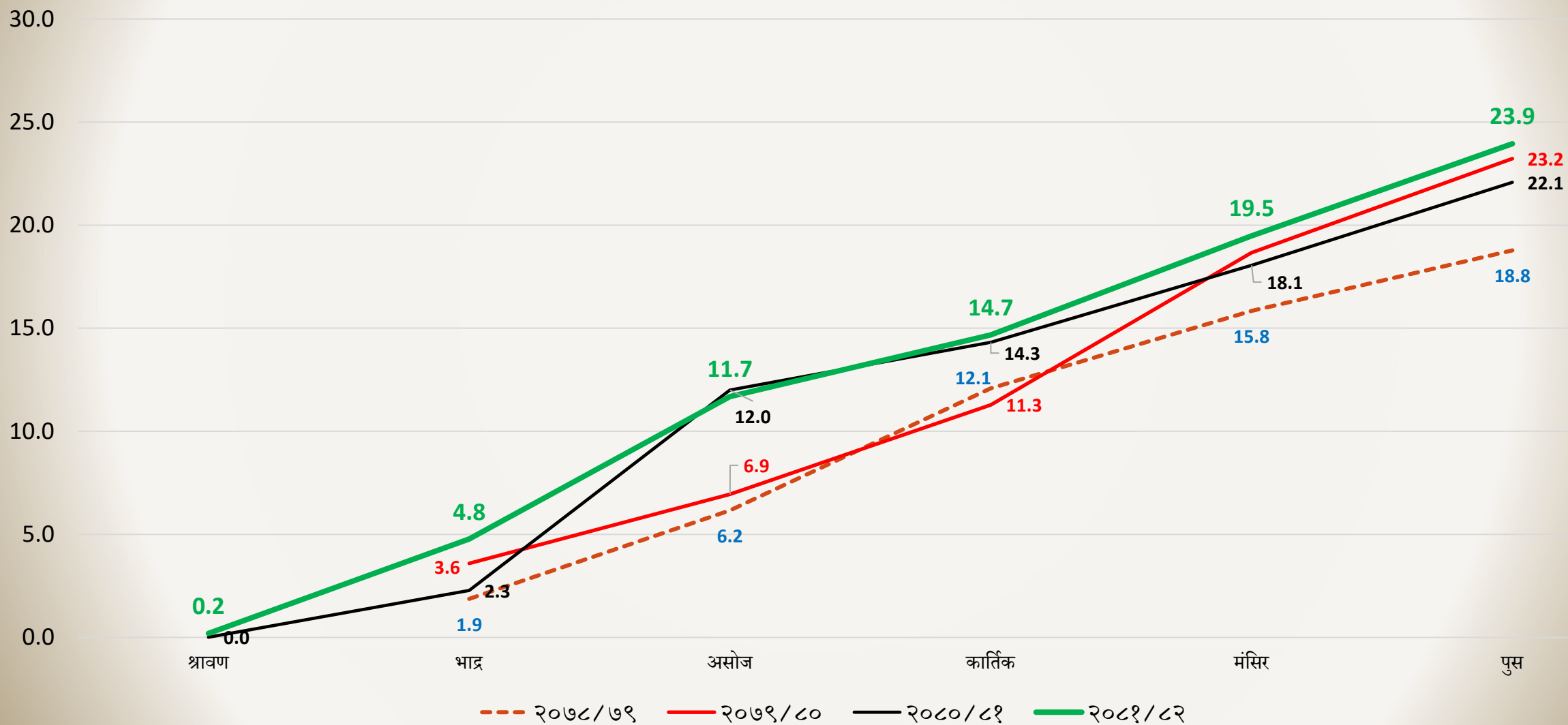


## लुम्बिनी प्रदेशको मासिक जम्मा खर्च (रु.करोडमा)



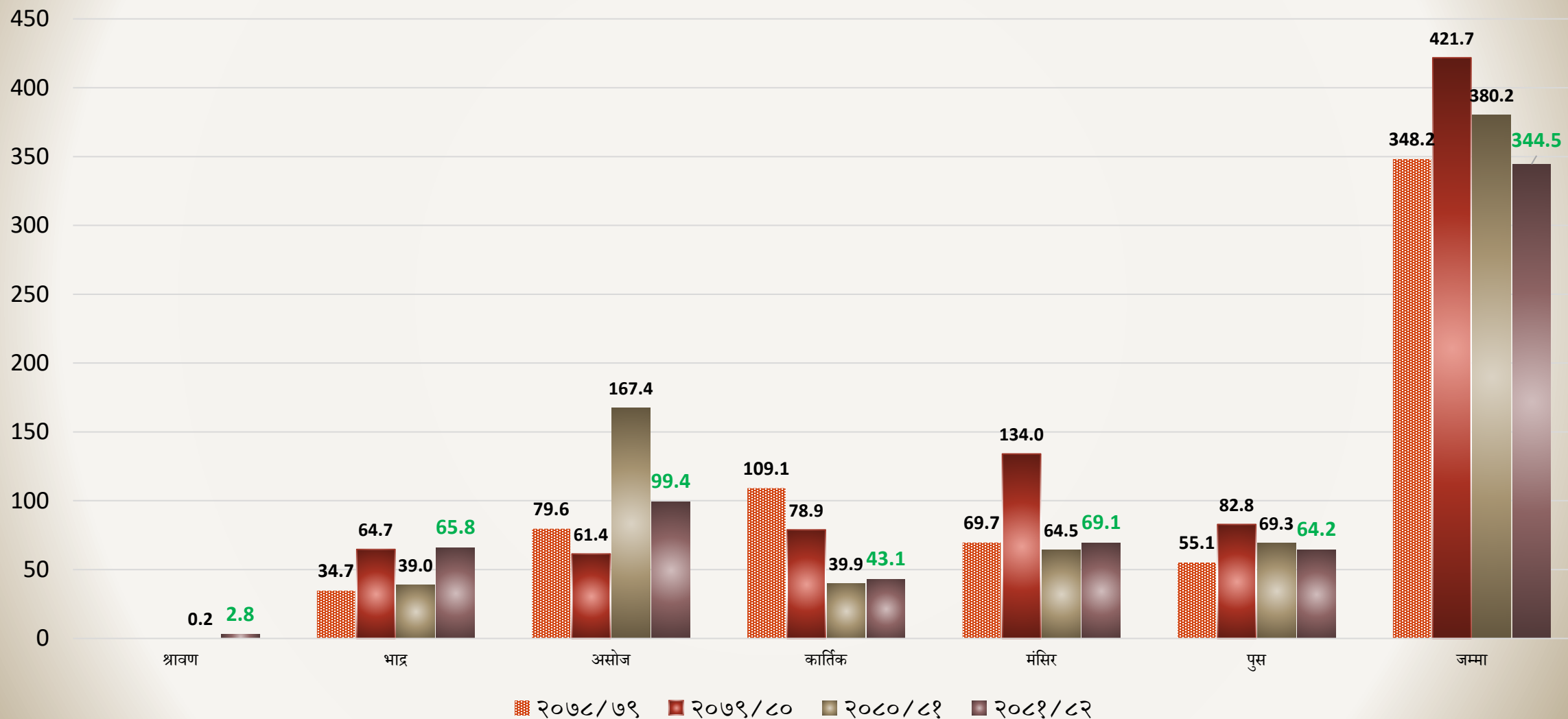


## लुम्बिनी प्रदेशको चालु खर्च प्रतिशत



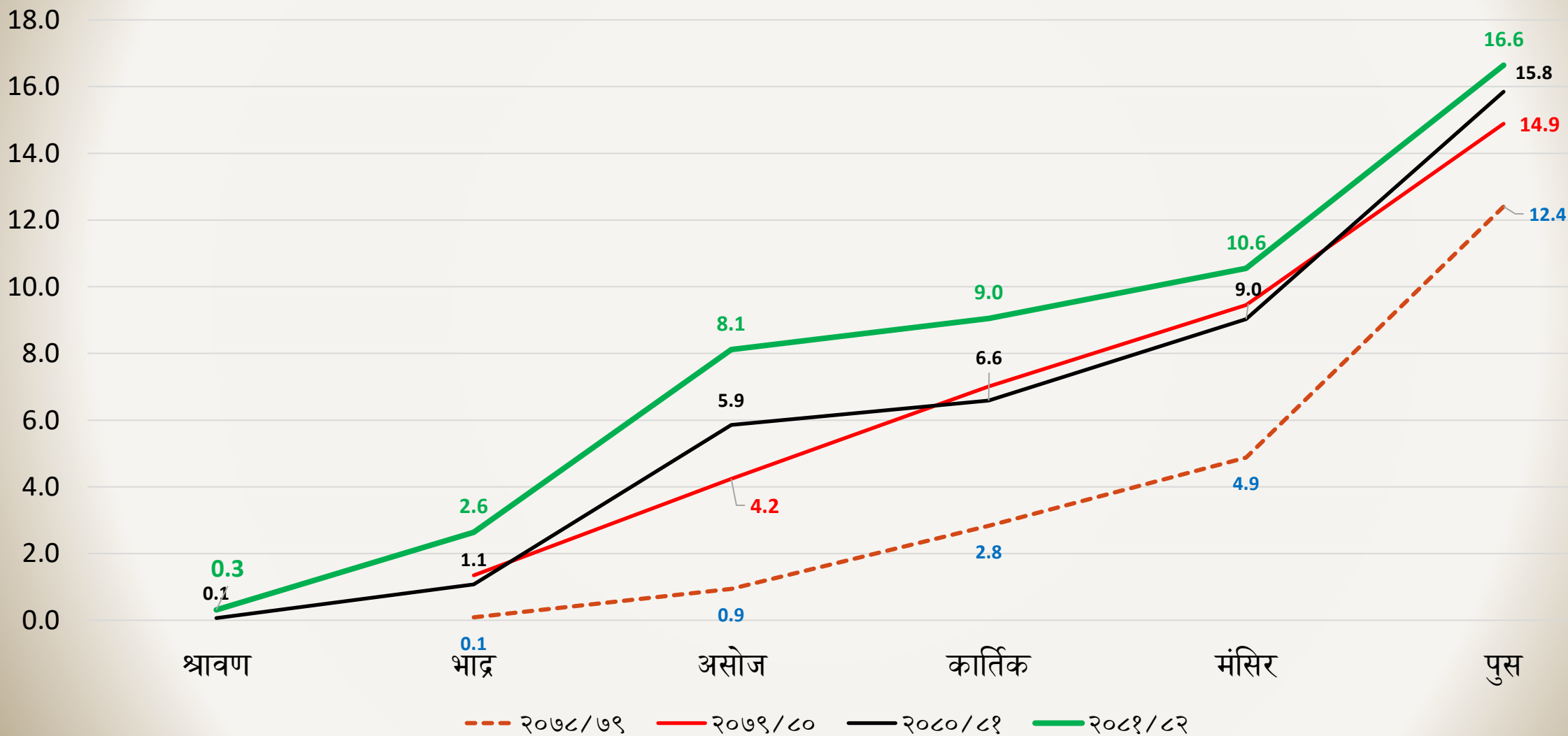


## लुम्बिनी प्रदेशको मासिक चालु खर्च (रु.करोडमा)



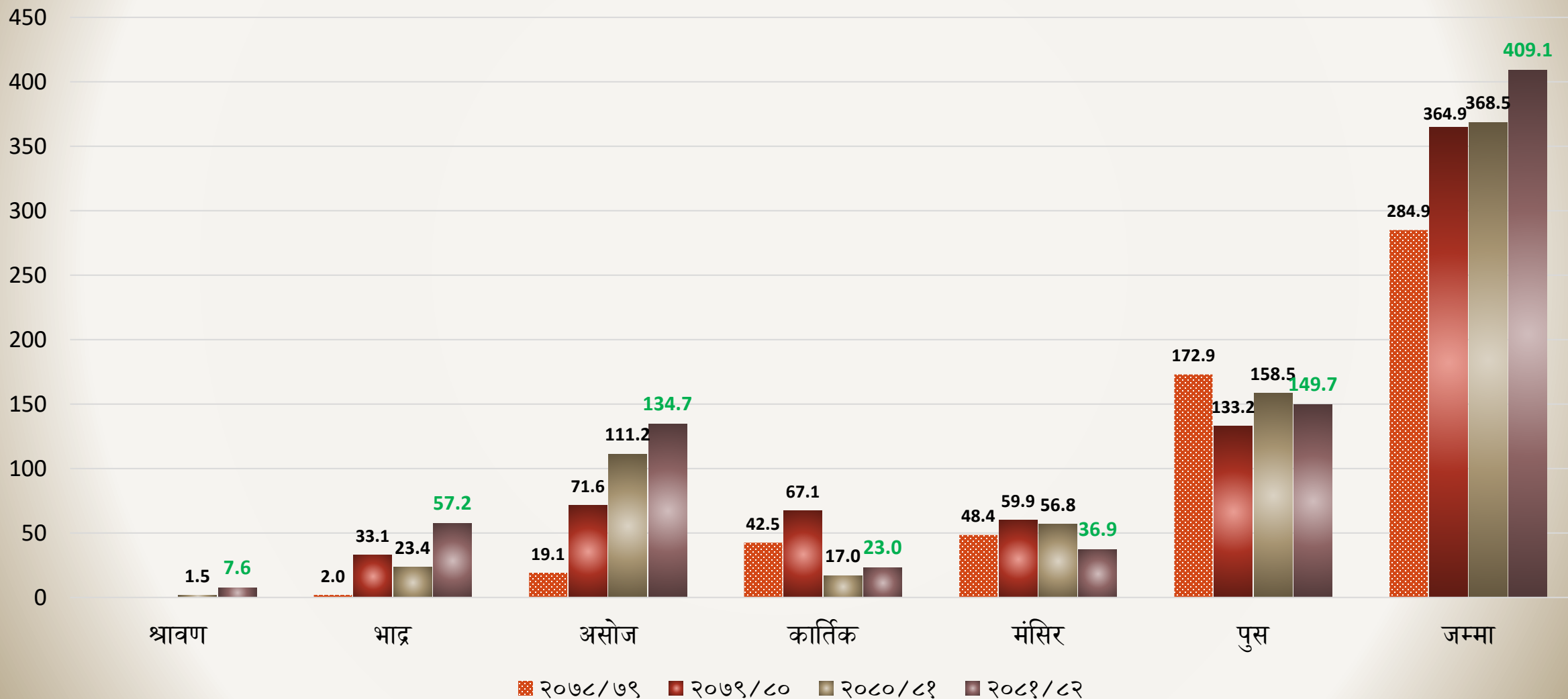


## लुम्बिनी प्रदेशको पुँजीगत खर्च प्रतिशत



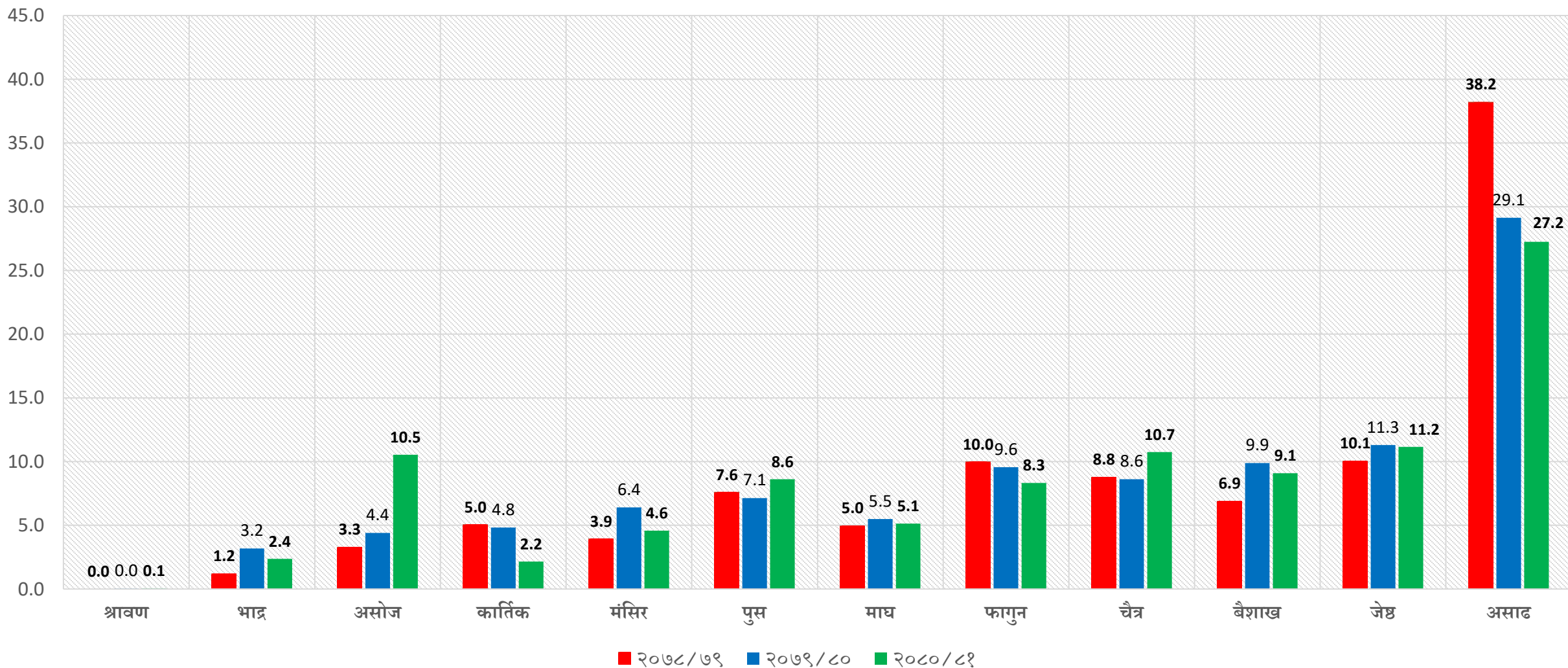


## लुम्बिनी प्रदेशको मासिक पुँजीगत खर्च (रु.करोडमा)





## लुम्बिनी प्रदेशको पछिल्लो तीन आ.व.मा मासिक खर्चको अंश प्रतिशतमा







## चालु खर्चतर्फ सबै भन्दा बढी खर्च भएका ५ खर्च शिर्षकहरू (पहिलो ६ महिनामा)

२०८१/८२	खर्च रकम (रु.करोडमा)	चालु खर्चको %
पारिश्रमिक कर्मचारी	104.1	30.22
कार्यक्रम खर्च	44.8	13.01
समानिकरण अनुदान	39.4	11.45
करार सेवा शुल्क	35.1	10.18
सशर्त अनुदान	24.8	7.20
२०८०/८१	खर्च रकम (रु.करोडमा)	चालु खर्चको %
पारिश्रमिक कर्मचारी	102.0	26.8
कार्यक्रम खर्च	47.6	12.5
समानिकरण अनुदान	41.7	11.0
करार सेवा शुल्क	31.0	8.2
समपुरक अनुदान	30.7	8.1
२०७९/८०	खर्च रकम (रु.करोडमा)	चालु खर्चको %
पारिश्रमिक कर्मचारी	100.1	23.7
कार्यक्रम खर्च	63.9	15.1
समपुरक अनुदान	46.4	11.0
समानिकरण अनुदान	35.2	8.3
करार सेवा शुल्क	31.9	7.6



## पूँजीगत खर्चतर्फ सबै भन्दा बढी खर्च भएका ५ खर्च शिर्षकहरू (पहिलो ६ महिनामा)

२०८१/८२	खर्च रकम (रु.करोडमा)	पूँजीगत खर्चको %
सडक तथा पूल निर्माण	136	33.29
गैर आवासीय भवन निर्माण/खरिद	112	27.42
अन्य सार्वजनिक निर्माण	70	17.04
खानेपानी संरचना निर्माण	34	8.19
सिंचाई संरचना निर्माण	18	4.47

२०८०/८१	खर्च रकम (रु.करोडमा)	पूँजीगत खर्चको %
सडक तथा पूल निर्माण	118.4	32.1
गैर आवासीय भवन निर्माण/खरिद	78.8	21.4
अन्य सार्वजनिक निर्माण	65.0	17.6
खानेपानी संरचना निर्माण	47.2	12.8
सिंचाई संरचना निर्माण	18.9	5.1

२०७९/८०	खर्च रकम (रु.करोडमा)	पूँजीगत खर्चको %
सडक तथा पूल निर्माण	114.4	31.3
खानेपानी संरचना निर्माण	78.5	21.5
अन्य सार्वजनिक निर्माण	47.4	13.0
गैर आवासीय भवन निर्माण/खरिद	36.1	9.9
पूँजीगत सुधार खर्च सार्वजनिक निर्माण	25.9	7.1



## लुम्बिनी प्रदेश सरकारबाट पुस मसान्तसम्म स्थानीयतहमा हस्तान्तरण भएका अनुदान

अनुदानको प्रकार (स्थानीय तहमा हस्तान्तरण हुने)	आ.व. २०७८/७९		आ.व. २०७९/८०		आ.व. २०८०/८१		आ.व. २०८१/८२	
	बजेट (रु.करोडमा)	खर्च % (पुस मसान्तसम्म)	बजेट (रु.करोडमा)	खर्च % (पुस मसान्तसम्म)	बजेट (रु.करोडमा)	खर्च % (पुस मसान्तसम्म)	बजेट (रु.करोडमा)	खर्च % (पुस मसान्तसम्म)
समानिकरण अनुदान	70.00	51.07	85.00	41.36	100.00	41.72	95.00	41.52
सशर्त अनुदान	128.74	26.83	112.60	27.17	111.57	28.11	113.83	24.60
विशेष अनुदान	100.00	18.00	100.00	26.05	19.40	0.00	15.00	20.77
समपूरक अनुदान	185.50	25.91	185.50	25.02	128.00	24.02	90.30	23.40
जम्मा	484.24	28.16	483.10	28.61	358.97	28.92	314.13	29.19



## निकायगत बजेट विनियोजन प्रतिशत

क्र.सं.	निकाय/मन्त्रालय	२०७८/७९	२०७९/८०	२०८०/८१	२०८१/८२
	<b>जम्मा विनियोजित बजेट (रु.करोडमा)</b>	<b>4095.97</b>	<b>4263.57</b>	<b>4047.97</b>	<b>3897</b>
१	भौतिक पूर्वाधार विकास मन्त्रालय	22.21	23.77	34.04	26.91
२	स्वास्थ्य मन्त्रालय	10.01	10.75	10.95	14.77
३	खानेपानी, ग्रामिण तथा सहरी विकास मन्त्रालय	14.57	16.29	14.70	13.88
४	उर्जा, जलस्रोत तथा सिंचाई मन्त्रालय	8.86	8.59		8.39
५	स्थानीय तह वित्तीय हस्तान्तरण	11.82	11.33	8.87	8.06
६	सामाजिक विकास मन्त्रालय	6.71	6.60	7.13	7.30
७	वन तथा वातावरण मन्त्रालय	4.56	4.74	5.12	5.78
८	कृषि तथा भूमि व्यवस्था मन्त्रालय	8.31	5.82	4.84	3.80
९	उद्योग, पर्यटन मन्त्रालय	1.03	1.00	3.78	3.71
१०	अर्थ - विविध	4.95	3.08	3.45	2.83

नोट:- बजेट विनियोजन हुँदा रहेको मन्त्रालय/अनुदान संकेतको आधारमा विवरणहरु प्रस्तुत गरिएको छ ।

मन्त्रालय थप/घट/नाम परिवर्तन भएको अवस्थामा बजेट विनियोजन हुँदा अस्तित्वमा रहेको मन्त्रालयमा रहेको बुझनुहोला।



## निकायगत बजेट विनियोजन प्रतिशत

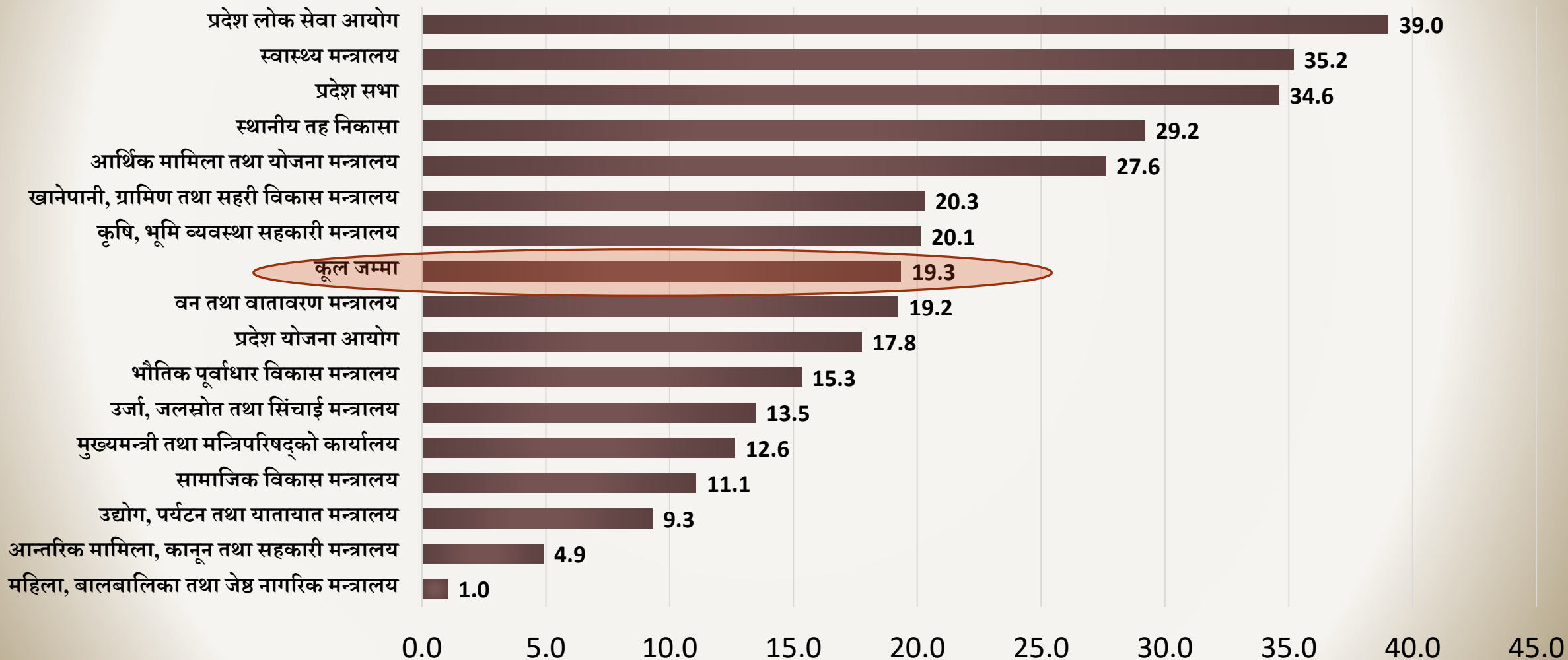
क्र.सं.	निकाय/मन्त्रालय	२०७८/७९	२०७९/८०	२०८०/८१	२०८१/८२
	<b>जम्मा विनियोजित बजेट (रु.करोडमा)</b>	<b>4095.97</b>	<b>4263.57</b>	<b>4047.97</b>	<b>3897</b>
११	मुख्यमन्त्री तथा मन्त्रिपरिषद्को कार्यालय	1.35	2.34	3.95	1.66
१२	आन्तरिक मामिला तथा कानून मन्त्रालय	1.64	1.58	1.66	1.18
१३	प्रदेश सभा	0.63	0.76	0.84	0.71
१४	महिला, बालबालिका तथा जेष्ठ नागरिक मन्त्रालय	1.49	1.32		0.46
१५	आर्थिक मामिला तथा योजना मन्त्रालय	0.76	0.96	0.32	0.26
१६	प्रदेश लोक सेवा आयोग	0.13	0.12	0.25	0.23
१७	प्रदेश योजना आयोग	0.09	0.09	0.10	0.08
१८	मुख्य न्यायाधिवक्ताको कार्यालय	0.03	0.04		
१९	श्रम, रोजगार तथा यातायात व्यवस्था मन्त्रालय	0.83	0.81		

नोट:- बजेट विनियोजन हुँदा रहेको मन्त्रालय/अनुदान संकेतको आधारमा विवरणहरु प्रस्तुत गरिएको छ ।

मन्त्रालय थप/घट/नाम परिवर्तन भएको अवस्थामा बजेट विनियोजन हुँदा अस्तित्वमा रहेको मन्त्रालयमा रहेको बुझनुहोला।



## २०८१ पुस मसान्त सम्मको निकायगत वित्तीय प्रगति प्रतिशत





## पुस मसान्तसम्मको निकायगत वित्तीय प्रगति प्रतिशत

क्र.सं.	निकाय/मन्त्रालय	२०७८/७९	२०७९/८०	२०८०/८१	२०८१/८२
	<b>जम्मा खर्च (रु.करोडमा)</b>	<b>633.11</b>	<b>786.69</b>	<b>748.75</b>	<b>753.61</b>
१	प्रदेश लोक सेवा आयोग	54.27	63.77	22.60	39.02
२	स्वास्थ्य मन्त्रालय	29.34	24.14	33.28	35.19
३	प्रदेश सभा	24.48	25.09	26.99	34.61
४	स्थानीय तह हस्तान्तरण	28.16	28.61	28.92	29.19
५	आर्थिक मामिला तथा योजना मन्त्रालय	10.24	11.50	21.22	27.60
६	खानेपानी, ग्रामिण तथा सहरी विकास मन्त्रालय	9.68	19.84	20.49	20.29
७	कृषि तथा भूमि व्यवस्था मन्त्रालय	7.48	14.59	17.55	20.14
८	वन तथा वातावरण मन्त्रालय	15.17	22.48	21.35	19.23
९	प्रदेश योजना आयोग	11.25	20.01	15.73	17.75
१०	भौतिक पूर्वाधार विकास मन्त्रालय	15.33	14.30	12.98	15.32

नोट:- बजेट विनियोजन हुँदा रहेको मन्त्रालय/अनुदान संकेतको आधारमा विवरणहरु प्रस्तुत गरिएको छ ।

मन्त्रालय थप/घट/नाम परिवर्तन भएको अवस्थामा बजेट विनियोजन हुँदा अस्तित्वमा रहेको मन्त्रालयमा रहेको बुझ्नुहोला।



## पुस मसान्तसम्मको निकायगत वित्तीय प्रगति प्रतिशत

क्र.सं.	निकाय/मन्त्रालय	२०७८/७९	२०७९/८०	२०८०/८१	२०८१/८२
	<b>जम्मा खर्च (रु.करोडमा)</b>	<b>633.11</b>	<b>786.69</b>	<b>748.75</b>	<b>753.61</b>
११	उर्जा, जलस्रोत तथा सिंचाई मन्त्रालय	8.10	13.58	भौतिक मन्त्रालयबाट	13.47
१२	मुख्यमन्त्री तथा मन्त्रिपरिषद्को कार्यालय	17.95	14.20	5.02	12.63
१३	सामाजिक विकास मन्त्रालय	13.35	20.48	17.19	11.06
१४	उद्योग, पर्यटन मन्त्रालय	48.40	20.38	14.19	9.31
१५	आन्तरिक मामिला तथा कानून मन्त्रालय	18.04	15.75	35.21	4.91
१६	महिला, बालबालिका तथा जेष्ठ नागरिक मन्त्रालय	0.43	10.86		1.04
१७	अर्थ - विविध	0.00	0.00	0.00	0.00
१८	मुख्य न्यायाधिवक्ताको कार्यालय	36.89	39.55		
१९	श्रम, रोजगार तथा यातायात व्यवस्था मन्त्रालय	10.00	25.75		
	<b>कूल जम्मा</b>	<b>15.46</b>	<b>18.45</b>	<b>18.50</b>	<b>19.34</b>

नोट:- बजेट विनियोजन हुँदा रहेको मन्त्रालय/अनुदान संकेतको आधारमा विवरणहरु प्रस्तुत गरिएको छ ।

मन्त्रालय थप/घट/नाम परिवर्तन भएको अवस्थामा बजेट विनियोजन हुँदा अस्तित्वमा रहेको मन्त्रालयमा रहेको बुझ्नुहोला।





## प्रदेश गौरवको आयोजना

क्र.सं.	आयोजनाको नाम	कुल लागत	भौतिक प्रगति	वित्तीय प्रगति	कैफियत
१	लुम्बिनी प्रादेशिक अस्पताल भवन निर्माण	6,187,586,957	६.५	पेशकी भुक्तानी (19.6%) रु 1,21,37,58,696	२०८१/५/१५ गते शिलन्यास पुरानो भवन भत्काएर निर्माण शुरु भएको
२	लुम्बिनी प्राविधिक विश्वविद्यालय, नेपालगंज	२०८०/८१ : १० करोड २०८१/८२ : ९ करोड		Btec Civil, Btech IT, CSIT संचालन	जग्गा प्राप्तीको प्रक्रियामा रहेकाले जग्गा प्राप्ती संगै हुने DPR बाट थप स्पष्ट हुने। हाल विज्ञान प्रविधि प्रतिष्ठानको भवनमा सञ्चालनमा रहेको



## प्रदेश गौरवको आयोजना

क्र.सं.	आयोजनाको नाम	कुल लागत	भौतिक प्रगति	वित्तीय प्रगति	कैफियत
१	प्रदेश राजधानी व्यवस्थापन तथा निर्माण कार्य (पहिलो चरण)	4,209,140,000	६५.०	४५.२	आ.व.२०८२/८३ मा आवश्यक बजेट रु 3,40,91,40,000
२.१	प्रदेश राजधानी व्यवस्थापन तथा निर्माण कार्य (दोश्रो चरण)	745,894,000	२५.०	१४.५	आ.व.२०८२/८३ मा आवश्यक बजेट रु 54,58,94,000



## प्रदेश गौरवको आयोजना : रामपुर कपुरकोट सडक

क्र.सं.	आयोजनाको खण्ड	लम्बाई	लागत अनुमान रु.	भौतिक प्रगति	वित्तीय प्रगति	कुल खर्च रु.	कैफियत
१	प्रदेश गौरवको आयोजना : रामपुर कपुरकोट सडक (जिवराज आश्रित कृष्णसेन इच्छुक मार्ग) सन्धीखर्क-धारापानी-चुजाठाँटी सडक - 32 कि.मि.	१६.५	२४०८२१६४.९६	१००	९८.८४	१६०,९३३,६०५	कालोपत्रे सम्पन्न: 16.5 कि.मी.
२	प्रदेश गौरवको आयोजना : रामपुर कपुरकोट सडक (जिवराज आश्रित कृष्णसेन इच्छुक मार्ग) सन्धीखर्क-धारापानी-चुजाठाँटी सडक - 32 कि.मि.	९.५	२९७८६६९६५.७	४०	३२.४७	८२,२५५,५५५	२१०मि.ढलान कार्य सम्पन्न तथा सडकसंरचनाहरूको निर्माण कार्य हुदै
३	प्रदेश गौरवको सडक रामपुर कपुरकोट पाणिनी गा.पा. पहुँच मार्ग खण्ड (धुमि-तिनगीरे खण्ड)- 30 कि.मि.	११.५	२४५९४७८९०	१००	९२.६३	१३१,७९२,०१९	कालोपत्रे सम्पन्न: 11.5 कि.मि.
४	प्रदेश गौरवको आयोजना : रामपुर कपुरकोट सडक (जिवराज आश्रित कृष्णसेन इच्छुक मार्ग) तानसेन-रिडी वाइपास सडक- 3.2 कि.मि.	३.२	६७९५१३८६.५३	१००	९५.२२	५९,२२३,६०९	कालोपत्रे सम्पन्न: 3.2 कि.मी.
५	प्रदेश गौरवको आयोजना : रामपुर कपुरकोट सडक (जिवराज आश्रित कृष्णसेन इच्छुक मार्ग) आर्यभञ्ज्याङ्ग रामपुर सडक- 48 कि.मि.	५.५	२९९९९२२३.९	३५	२२.५६	५५,४२०,८८९	सडक चौडा गरि टेवा पर्खाल, ह्युम पाइप क्रसीड र सडक नालीको काम हुदै
६	प्रदेश गौरवको आयोजना : रामपुर कपुरकोट सडक (जिवराज आश्रित कृष्णसेन इच्छुक मार्ग) दाखाक्वाडी-बज्रिबाङ्ग-भित्री सडक - 21 कि.मि.	५	१७५२०१६३५.९	१००	९२.६३	१०७,१६३,४२६	कालोपत्रे सम्पन्न: 5 कि.मी.
७	प्रदेश गौरवको आयोजना : रामपुर कपुरकोट सडक (जिवराज आश्रित कृष्णसेन इच्छुक मार्ग) दाखाक्वाडी-बज्रिबाङ्ग-भित्री सडक -21 कि.मि.	१.३	४००३३१०९.०२	४५	२९.८३	७३७९८९०	कर्टिंग, ग्याबियन, प्लम संरचना सम्पन्न तथा पक्क नाला र ग्राभेल निर्माण कार्य हुदै
८	प्रदेश गौरवको आयोजना : रामपुर कपुरकोट सडक (जिवराज आश्रित कृष्णसेन इच्छुक मार्ग) निगालपानी-दहवन सडक खण्ड- 12.13 कि.मि.	२.५	३७,०२७,९१८.७१	१००	९८	२५,०११,०४०	ग्राभेल सम्पन्न: 2.5 कि.मी.
९	प्रदेश गौरवको आयोजना : रामपुर कपुरकोट सडक (जिवराज आश्रित कृष्णसेन इच्छुक मार्ग) निगालपानी-दहवन सडक खण्ड- 12.13 कि.मि.	९.१३	४९२५७१२३२				बहुवर्षिय आयोजनाको लागि प्रस्ताव गरिएको
१०	प्रदेश गौरवको आयोजना : रामपुर कपुरकोट सडक (जिवराज आश्रित कृष्णसेन इच्छुक मार्ग) हाथोक छहरा खण्ड- 24 कि.मि.	६.८	३७४२९७२४८				बहुवर्षिय आयोजनाको लागि प्रस्ताव गरिएको



# स्रोत व्यवस्थापन

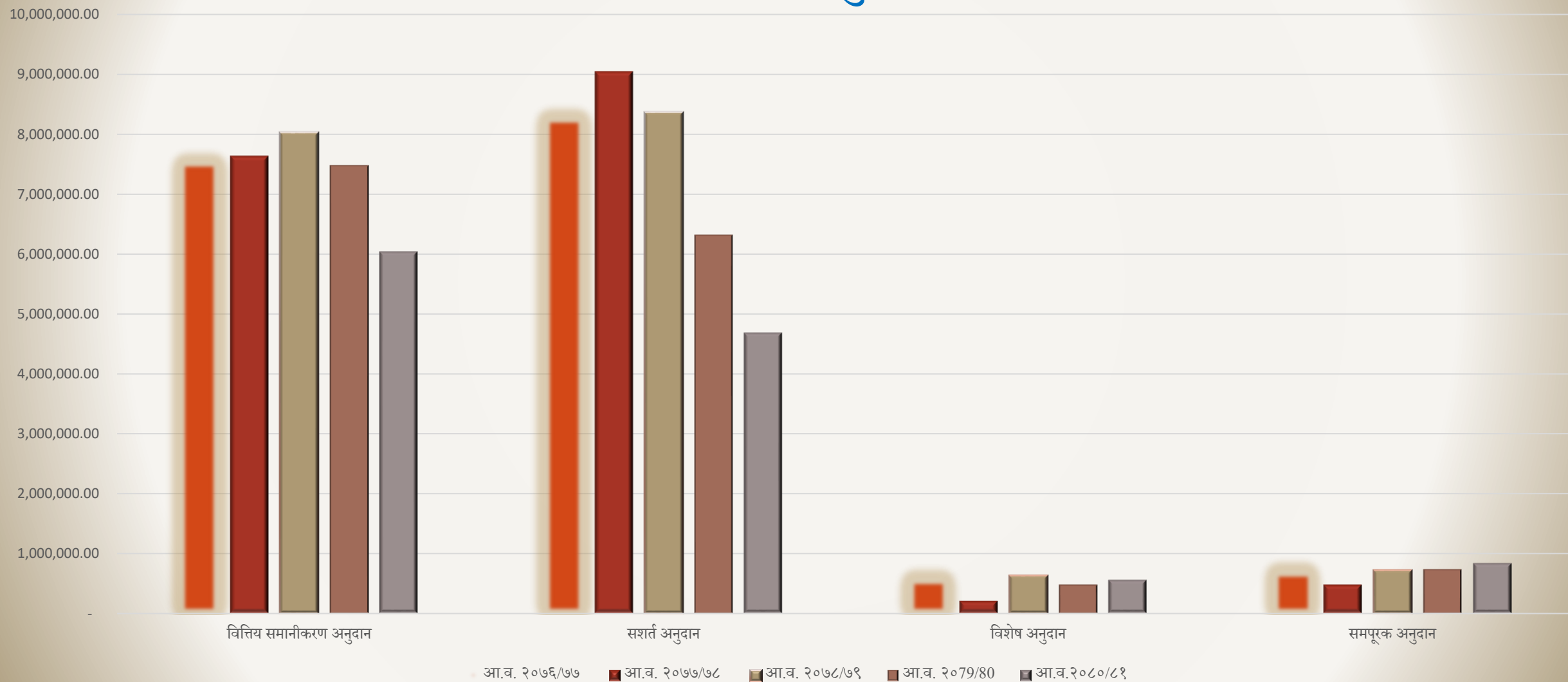


## संघबाट प्राप्त भएको अनुदानको विवरण

राजस्व शिर्षक	आ.व. २०७६/७७	आ.व. २०७७/७८	आ.व. २०७८/७९	आ.व. २०७९/८०	आ.व. २०८०/८१	आ.व. २०८१/८२
वित्तीय समानीकरण अनुदान	७५४.०१	७६३.७१	८०२.५७	७४७.४०	६०३.८७	८२८.००
सशर्त अनुदान	८२६.५८	९०४.६२	८३६.३३	६३२.०७	४६८.४८	४१९.००
विशेष अनुदान	५७.५३	२१.००	६३.४९	४८.३५	५६.००	७४.५०
समपूरक अनुदान	६९.७७	४८.३३	७२.१६	७३.९०	८४.००	७९.५०
कूल जम्मा	१,७०७.८९	१,७३७.६६	१,७७४.५५	१,५०१.७२	१,२१२.३५	१,४०१.००



## संघबाट प्राप्त भएको अनुदानको विवरण





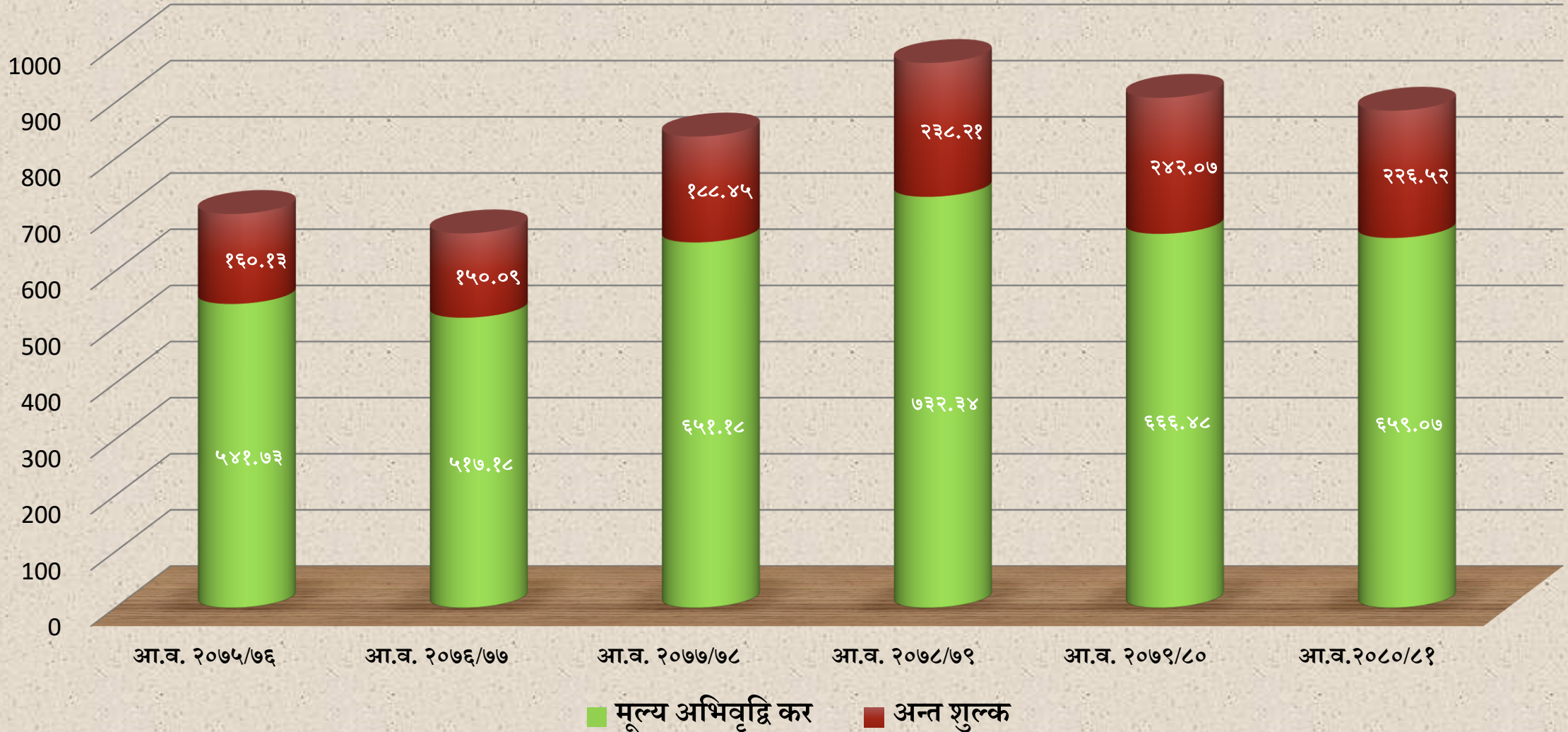
# लुम्बिनी प्रदेश सरकारको आर्थिक वर्ष २०७५/७६ देखि २०८०/८१ सम्मको शीर्षकगत आम्दानी विवरण

## संघबाट प्राप्त हुने राजश्व बाँडफाँट

आर्थिक वर्ष	मूल्य अभिवृद्धि कर	अन्त शुल्क	कूल जम्मा
आ.व. ०७५/७६	541.73	160.13	701
आ.व. ०७६/७७	517.18	150.09	667
आ.व. ०७७/७८	651.18	188.45	839
आ.व. ०७८/७९	732.34	238.21	970
आ.व. ०७९/८०	666.48	242.07	908
आ.व. ०८०/८१	659.07	226.52	885
आ.व. ०८१/८२	901	300	1201



## संघबाट प्राप्त भएको राजश्व बाँडफाँट (रु.करोडमा)







# लुम्बिनी प्रदेश सरकारको आर्थिक वर्ष २०७५/७६ देखि २०८०/८१ सम्मको शीर्षकगत आम्दानी विवरण

## संघबाट प्राप्त भएको रोयल्टी

आ.व. ०७५/७६	२५
आ.व. ०७६/७७	२९
आ.व. ०७७/७८	२६
आ.व. ०७८/७९	२९
आ.व. ०७९/८०	०
आ.व. ०८०/८१	१९

पर्वतारोहण सम्बन्धी रोयल्टी

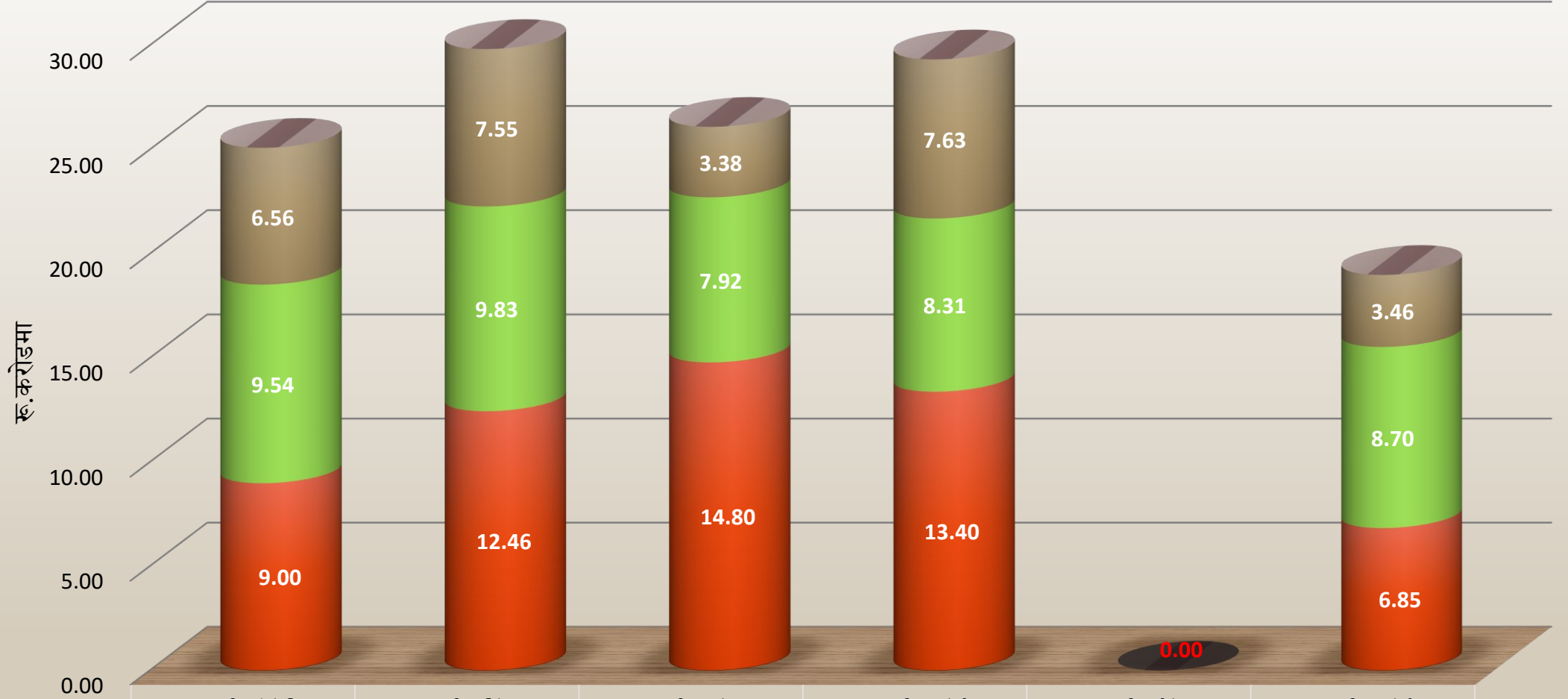
वन सम्बन्धी रोयल्टी

विद्युत सम्बन्धी रोयल्टी

खानी सम्बन्धी रोयल्टी



## संघबाट प्राप्त भएको रोयल्टी (रु.करोडमा)

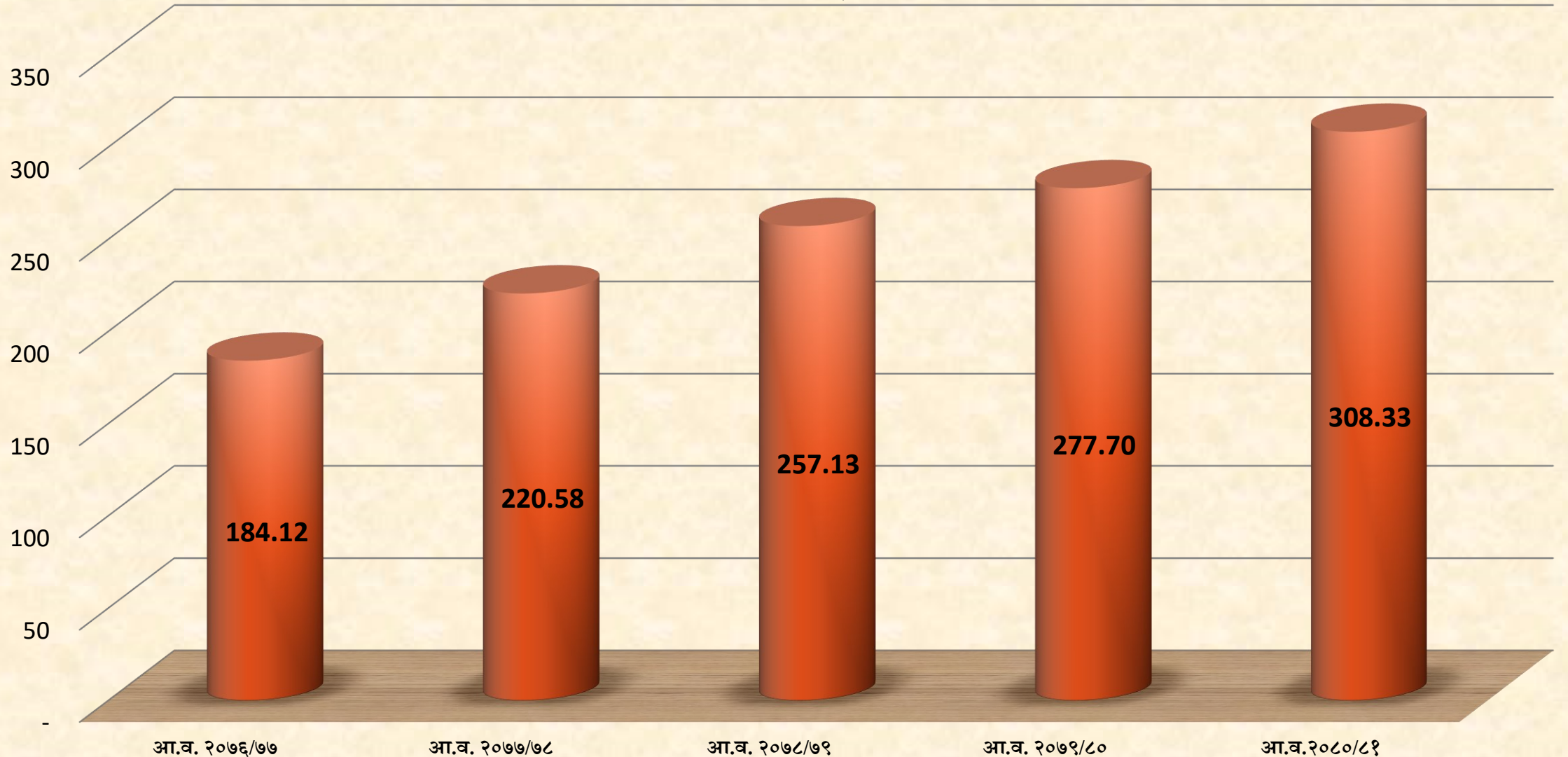


	आ.व. २०७५/७६	आ.व. २०७६/७७	आ.व. २०७७/७८	आ.व. २०७८/७९	आ.व. २०७९/८०	आ.व. २०८०/८१
पर्वतारोहण वापतको रोयल्टी	0.00	0.01	0.00	0.01	0.00	0.00
वन सम्बन्धी रोयल्टी	6.56	7.55	3.38	7.63	0.00	3.46
विद्युत सम्बन्धी रोयल्टी	9.54	9.83	7.92	8.31	0.00	8.70
खानी तथा खनिज रोयल्टी	9.00	12.46	14.80	13.40	0.00	6.85



## प्रदेश सरकारले संकलन गरेको आन्तरिक राजश्व (रु.करोडमा)

सवारी साधन करको बाँडफाँटबाट प्राप्त राजश्व पनि समावेश





# लुम्बिनी प्रदेश सरकारको आर्थिक वर्ष २०७५/७६ देखि २०८०/८१ सम्मको शीर्षकगत आम्दानी विवरण

प्रदेश र स्थानीय तहबीच बाँडफाँट हुने

राजश्व (स्थानीय तहले संकलन गर्ने)

आ.व. ०७५/७६	९८
आ.व. ०७६/७७	९८
आ.व. ०७७/७८	१२५
आ.व. ०७८/७९	१७३
आ.व. ०७९/८०	१३५
आ.व. ०८०/८१	१५४

मनोरञ्जन कर

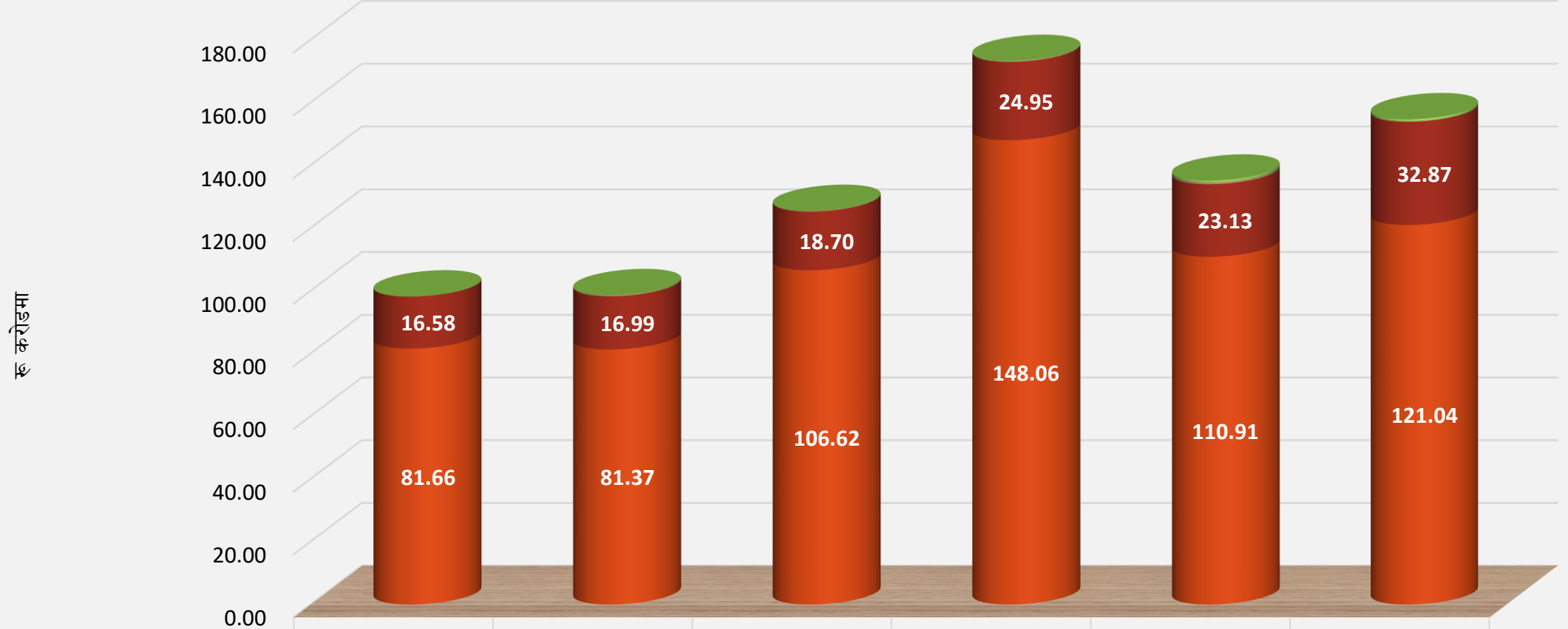
विज्ञापन कर

दहत्तर वहत्तर विक्रिबाट आय

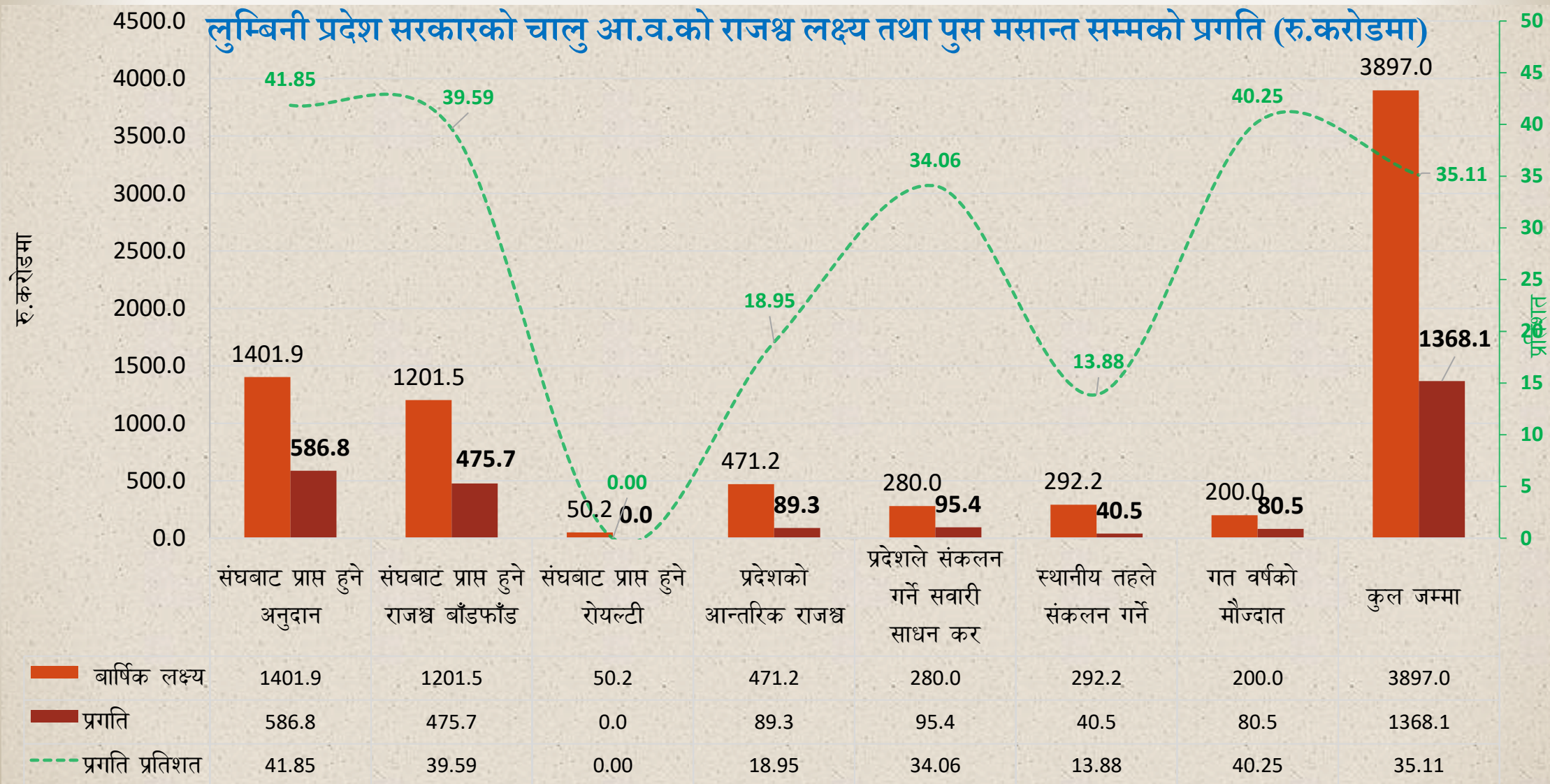
घरजग्गा रजिष्ट्रेशन दस्तुर



## स्थानीय तहले संकलन तथा बाँडफाँट गरी प्रदेश सरकारलाई प्राप्त भएको राजश्व (रु.करोडमा)

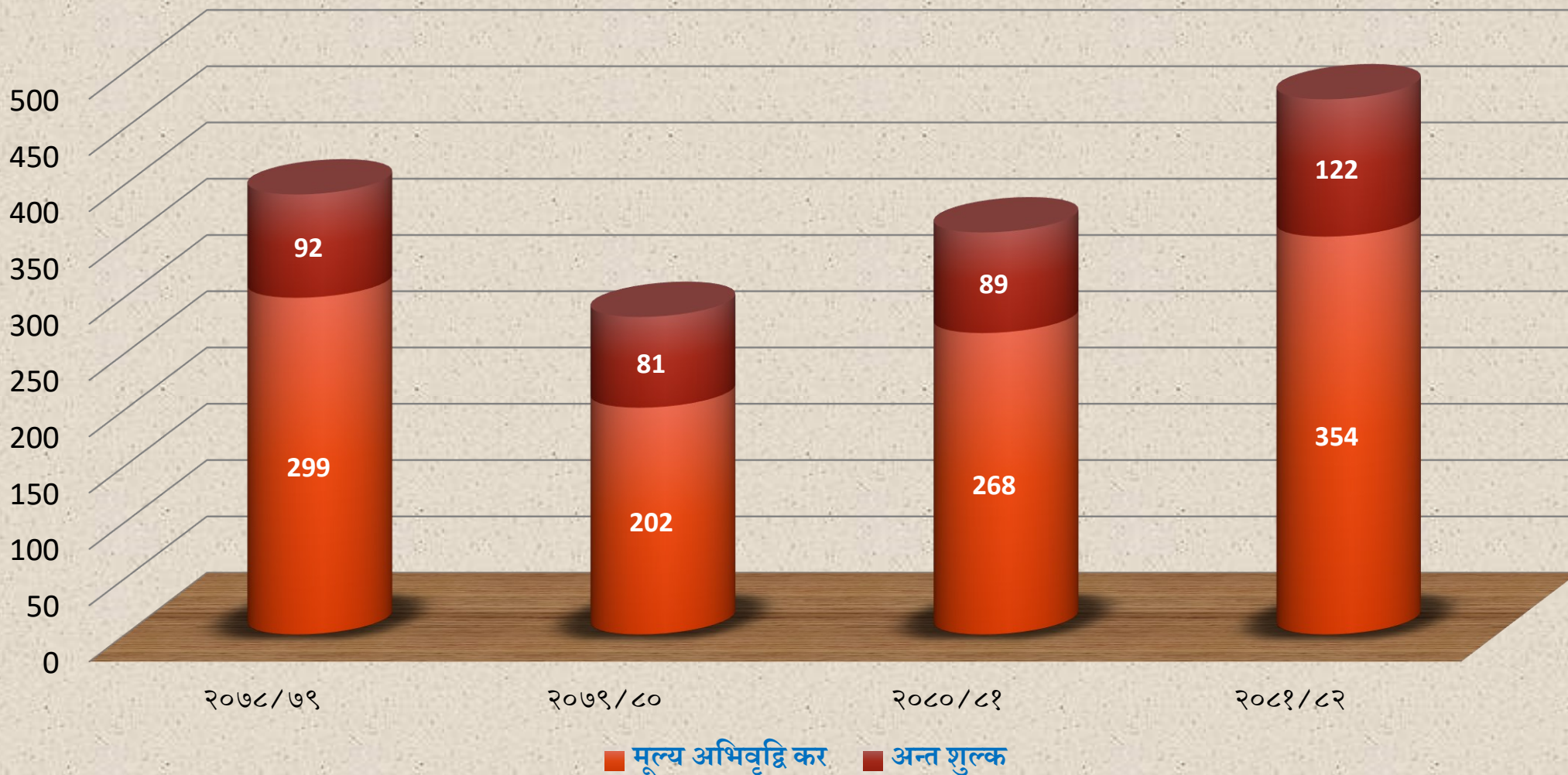


रु. करोडमा	आ.व. २०७५/७६	आ.व. २०७६/७७	आ.व. २०७७/७८	आ.व. २०७८/७९	आ.व. २०७९/८०	आ.व. २०८०/८१
■ मनोरञ्जन कर	0.00	0.02	0.02	0.09	0.43	0.52
■ विज्ञापन कर	0.01	0.32	0.18	0.18	0.69	0.28
■ दहत्तर बहत्तरको विक्रि आय	16.58	16.99	18.70	24.95	23.13	32.87
■ घरजग्गा रजिष्ट्रेशन दस्तुर	81.66	81.37	106.62	148.06	110.91	121.04



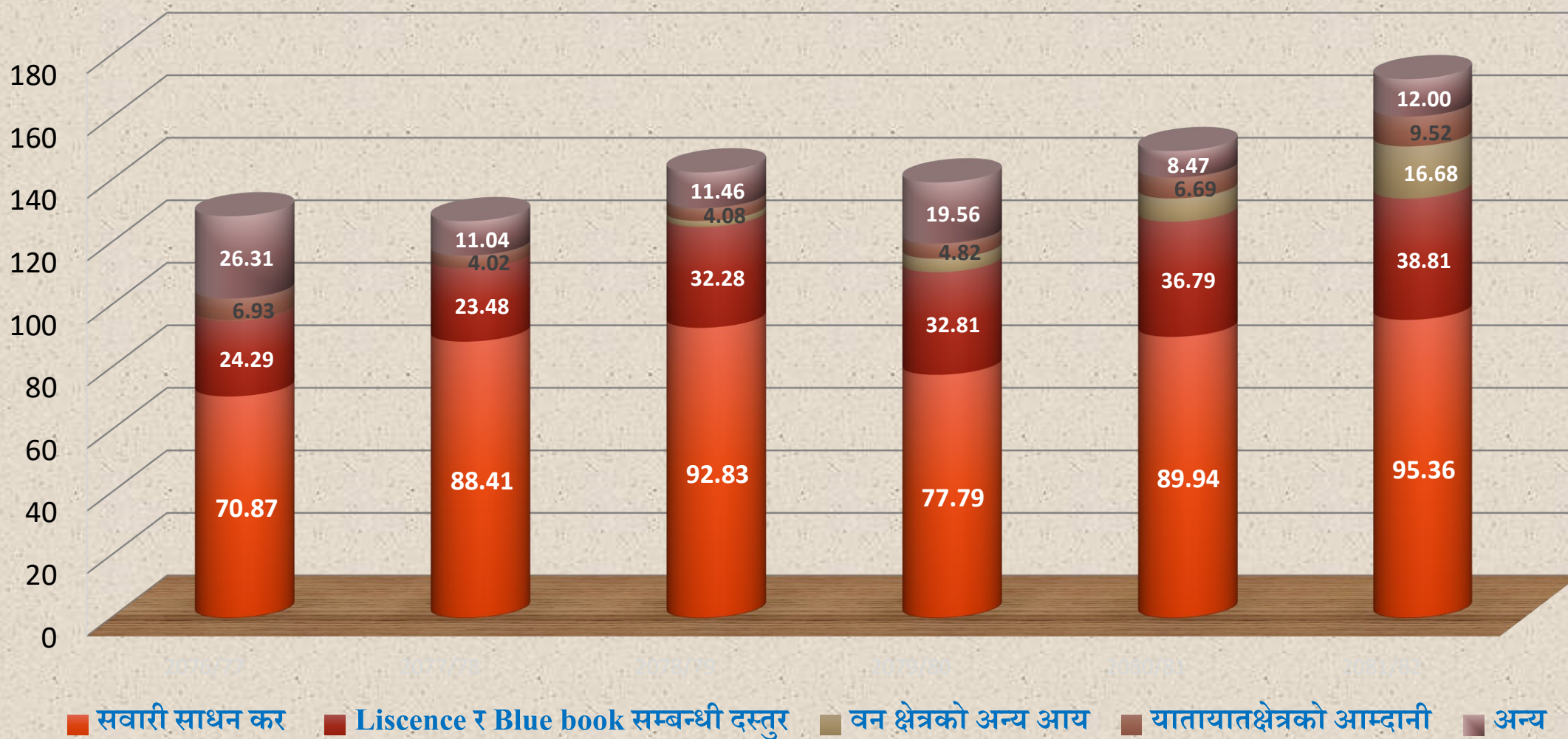


## संघबाट पुस मसान्तसम्म प्राप्त भएको राजश्व बाँडफाँट (रु.करोडमा)





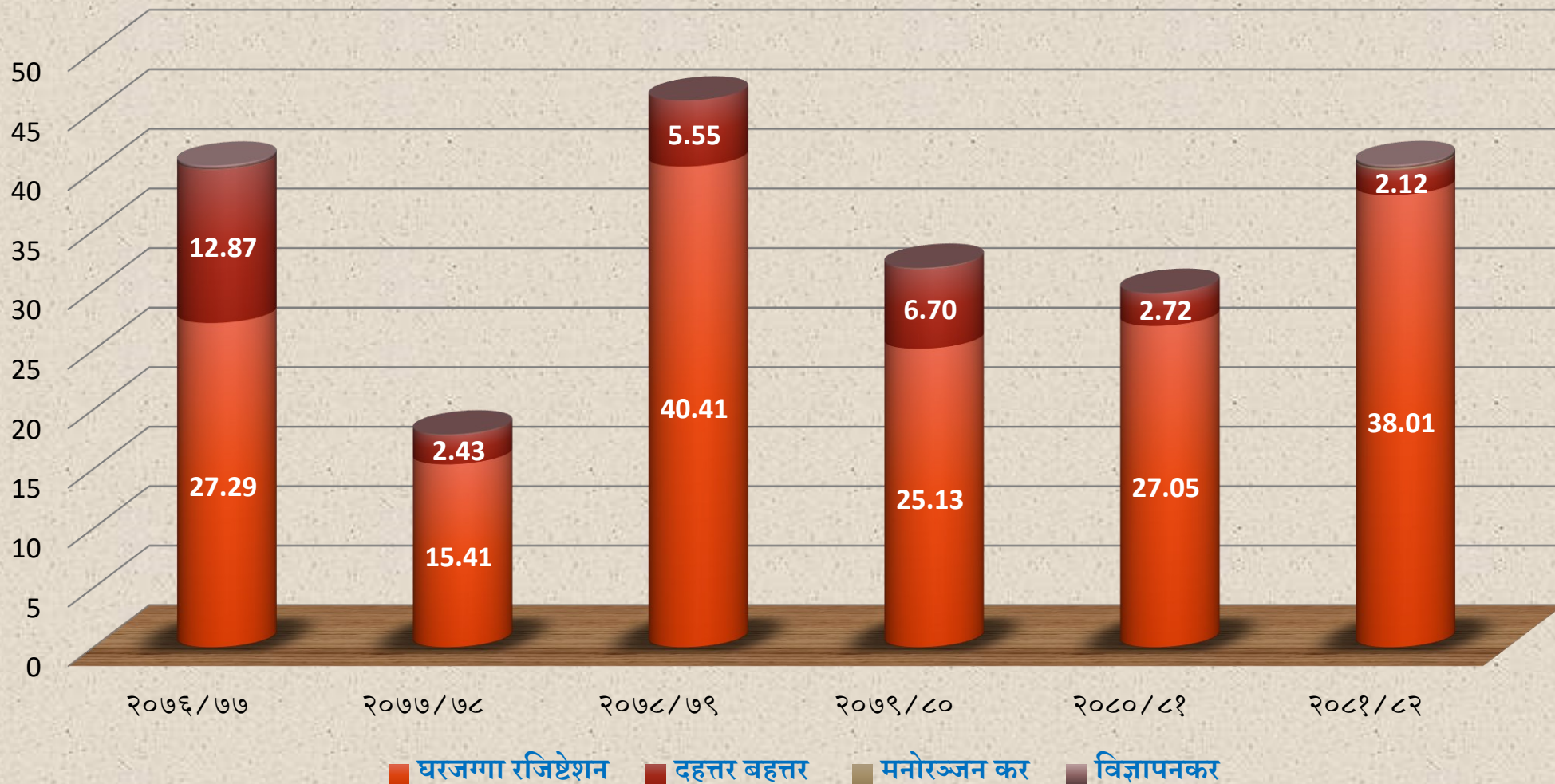
## प्रदेश सरकारले पुस मसान्तसम्म संकलन गरेको आन्तरिक राजश्व (रु.करोडमा)







## स्थानीय तहबाट पुस मसान्तसम्म बाँडफाँट भएको राजश्व (रु.करोडमा)





## वार्षिक बजेट तथा कार्यक्रम कार्यान्वयनमा देखिएका समस्या तथा चुनौती:-

- ❖ आयोजना सङ्ख्या धेरै:
  - ५ लाख भन्दा कम बजेट विनियोजन भएका आयोजना: ४३९२,
  - १० लाख भन्दा कम बजेट भएका आयोजना: ८२०६, रकम ४७० करोड,
- ❖ बहुवर्षीय आयोजना धेरै:
  - ३२ अर्ब भन्दा बढी रकमको ठेक्का लागिसकेको,
  - अधुरा आयोजना धेरै,
- ❖ आयोजना प्राथमिकीकरण कमजोर रहनु,
- ❖ बजेट अनुमान र यथार्थताबीच GAP बढी हुनु,
  - बजेट आकार ठूलो,
- ❖ सञ्चालन विधि एकीन नभएका र क्षेत्राधिकारभन्दा बाहिरका आयोजना समेत कार्यान्वयन गरिएको,
- ❖ चालु खर्च निरन्तर बढीरहेको।



## वार्षिक बजेट तथा कार्यक्रम कार्यान्वयनमा देखिएका समस्या तथा चुनौती:-

- ❖ प्रदेश सरकारको आयको दायरा साँघुरो रहेको,
- ❖ स्थानीय तहसँग बाँडफाँट हुने करहरू अपेक्षित रूपमा प्रभावकारी हुन नसकेको, नदीजन्य पदार्थबाट प्राप्त हुने आयमा वृद्धि हुन नसकेको,
- ❖ विज्ञापन तथा मनोरञ्जन करको दायरा बढ्न नसकेको,
- ❖ घर जग्गा रजिष्ट्रेशन शुल्कको वास्तविक कारोबारसँग तादम्यता मिलाउन नसकेको,
- ❖ सङ्घबाट आयोजना हस्तान्तरण भएको, बजेट प्राप्त नभएको ।



## बाँकी अवधिको लागि अवलम्बन गर्नुपर्ने रणनीति

- ❖ गत वर्षको दायित्व रकम भुक्तानी,
- ❖ कार्यान्वयनमा रहेका आयोजनाको प्राथमिकीकरण:
  - चालु आवमा निर्माण सम्पन्न भइसकेका बहुवर्षीय आयोजनाको दायित्व भुक्तानी,
  - बहुवर्षीय आयोजनालाई प्राथमिकतासाथ कार्यान्वयन गर्ने,
  - कम प्रभावकारी देखिएका आयोजना कार्यान्वयनमा कम प्राथमिकता दिने,
- ❖ चालु प्रकृतिका खर्चको नियन्त्रण,
- ❖ क्षेत्राधिकार भित्रका आयोजना मात्र कार्यान्वयन गर्ने,
- ❖ अधुरा आयोजना तथा कार्यक्रमको लागि आवश्यक स्रोत साधनको प्रबन्ध गर्ने,
- ❖ सङ्घबाट प्राप्त हुने आयोजनाको लागत अनुमान अनुसारको बजेट प्राप्ति गर्न पहल गर्नुपर्ने,
- ❖ कर्मचारीहरूको क्षमता अभिवृद्धिको लागि आवश्यक कार्यक्रम सञ्चालन गर्नुपर्ने ।